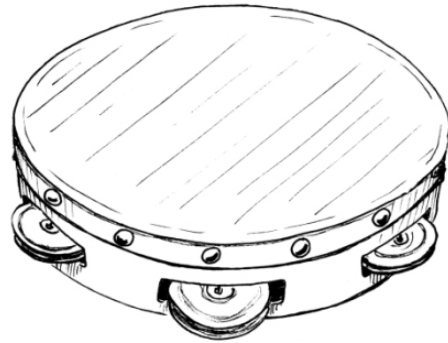


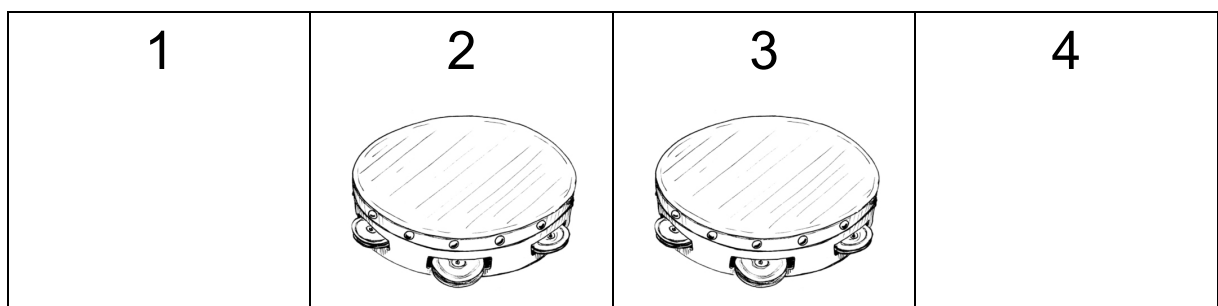
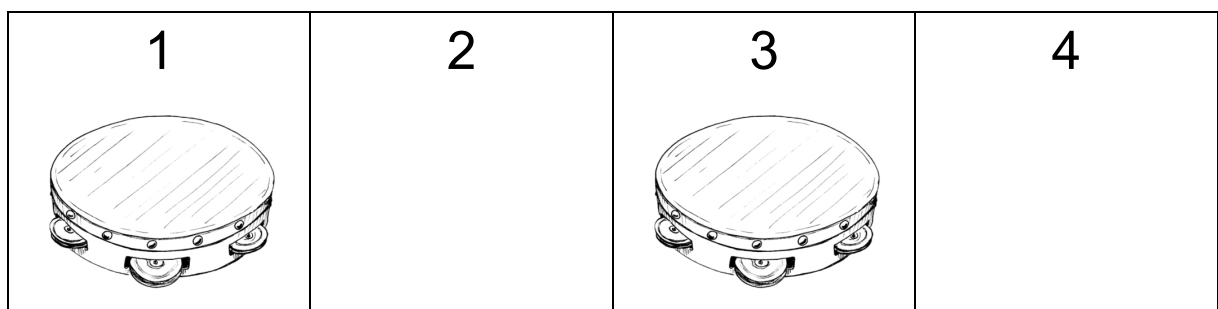
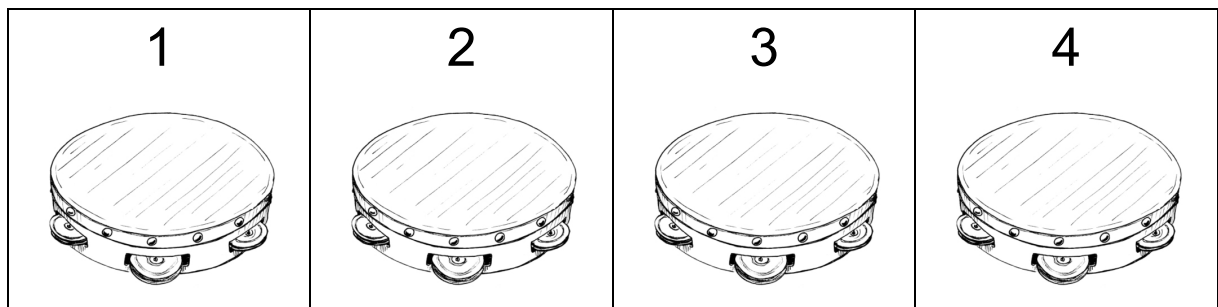


Station 4 – Wir spielen mit dem Tamburin

Spiele den Rhythmus mit dem Tamburin nach. Ein leeres Feld bedeutet „Pause“.
Zähle laut und gleichmäßig mit.



Tamburin






Station 9 – Wir bauen ein Rhythmusinstrument

Du brauchst:

- ✓ 2 leere Joghurtbecher
- ✓ Klebeband und Klebestift
- ✓ Füllmaterial (Reis, Sand, kleine Steinchen, ...)
- ✓ buntes Transparentpapier

1. Nimm dir zwei Joghurtbecher.



2. Suche dir ein Füllmaterial aus.

Fülle einen Becher damit zur Hälfte.

3. Stelle den noch leeren Becher auf den ersten.



4. Klebe die Becher mit Klebeband zusammen.

Lass dir dabei von einem Partner helfen, wenn du magst.

5. Beklebe die Becher noch mit buntem Transparentpapier.



Fertig ist dein selbst gebastelter Shaker!

Probiere ihn aus.