


Station 8 – Wir säen Katzengras (2)

Hast du Lust, Katzengras für eine Katze zu säen?

Du brauchst:

- ✓ 1 Schälchen
- ✓ etwas Erde
- ✓ Grassamen
- ✓ etwas Wasser



So geht es:

1. Fülle Erde in das Schälchen.
2. Streue Grassamen auf die Erde.
3. Bedecke die Samen vorsichtig mit etwas Erde.
4. Befeuchte die Erde mit Wasser.


Vorsicht: Es darf nicht zu nass werden!

Schaue jeden Tag nach deinem Schälchen. Halte es immer ein wenig feucht.

Wenn das Gras einige Zentimeter hoch ist, kannst du es einer Katze anbieten.

Beobachte dein Schälchen und zeichne, was sich verändert.

Das Schälchen nach dem Säen.	Die Grassamen keimen.	Das Gras nach einigen Tagen.



Station 10 – Katzen fallen geschickt (2)


1. Lies den Text.



2. Schreibe die Nummern der Sätze zu den Bildern.



So dreht sich die Katze im Fall:



1. Die Katze merkt, dass sie fällt.

Noch zeigen ihr Bauch und ihre Pfoten nach oben.

2. Sie dreht ihren Vorderkörper in die richtige Lage.

Die Vorderpfoten zeigen schon fast nach unten.

3. Nun richtet die Katze auch ihr Hinterteil in die richtige Lage.

Alle Pfoten zeigen nach unten

4. Die Katze landet auf ihren vier Pfoten.

Geschafft!

