

## Übung 13 – Dreieck, Kreis und ...

Welche Figuren fehlen?


Überlege genau und vervollständige die Reihen.



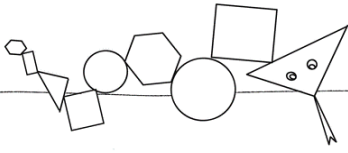
|  |  |  |  |  |  |  |
|--|--|--|--|--|--|--|
|  |  |  |  |  |  |  |
|  |  |  |  |  |  |  |
|  |  |  |  |  |  |  |
|  |  |  |  |  |  |  |
|  |  |  |  |  |  |  |
|  |  |  |  |  |  |  |

Male die Formen in deinen Lieblingsfarben aus.

Benutze für eine Form immer die gleiche Farbe.



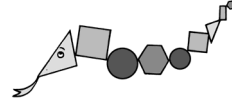
Male z. B. alle Dreiecke blau an.



## Übung 26 – Bitte Schultasche packen!

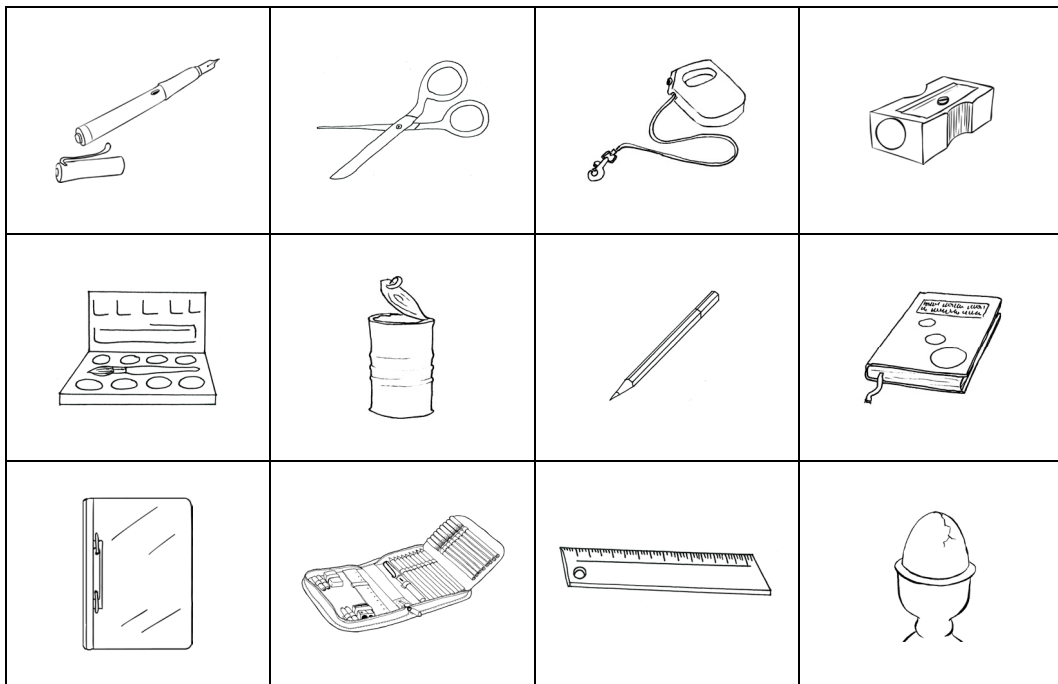
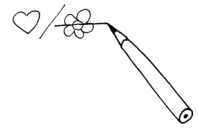
Tom geht morgen zum ersten Mal in die Schule.

Lispi schaut nach, ob Tom die richtigen Sachen für seine Schultasche bereitgelegt hat.



„Hm, hier sind aber einige Dinge dabei, die nicht hineingehören“, denkt Lispi. Findest du sie auch?

Streiche die falschen Teile durch.



Zeichne auf die Blattrückseite noch einmal, was Tom alles in seine Schultasche einpacken muss.

