


## 1. Eine fröhliche Weihnachtszeit!

	<b>Dauer</b>	5–10 Minuten
	<b>Intention</b>	zum Wachwerden
	<b>Material</b>	drei (Schatz-)Kästchen, CD-Player und Weihnachts-CD

### Spielanleitung:

Alle Kinder sitzen im Kreis. Die Musik wird eingeschaltet. Drei Kästchen werden gleichzeitig im Kreis nach rechts herumgereicht. Plötzlich stoppt die Musik. Die drei Kinder, bei denen sich die Kästchen gerade befinden, gehen in die Mitte des Kreises und rufen „Eine fröhliche Weihnachtszeit!“.

Dann begeben sich die drei Kinder wieder auf ihren Platz. Sie beginnen in der nächsten Runde mit dem Weiterreichen der Kästchen.




### Kommentar:




Aufzustehen, in die Mitte zu gehen und das laute Sprechen eines Satzes fällt vielen Kindern nicht leicht. Als Anreiz könnten in jedem Kästchen kleine Süßigkeiten vorhanden sein. Jedes Kind, das in die Mitte gehen „muss“, darf sich, nachdem es den Satz gesagt hat, eine Süßigkeit aus dem Kästchen nehmen.

Dieses Spiel ist sehr gut als Abschluss einer Stunde (z. B. vor der Pause) geeignet.






## 8. Weihnachtslieder summen

	<b>Dauer</b>	5–10 Minuten
	<b>Intention</b>	zum Konzentrieren
	<b>Material</b>	Kärtchen mit bekannten Weihnachtsliedern

### Spielanleitung:

Es werden Kärtchen vorbereitet. Auf z. B. je vier Kärtchen steht der Titel desselben Weihnachtsliedes. Es gibt natürlich so viele Kärtchen wie Kinder in der Klasse. Jedes Kind zieht nun ein Kärtchen. Jetzt gehen alle Kinder gleichzeitig durch das Klassenzimmer und jeder summt dabei das Lied, das auf seinem gezogenen Kärtchen steht. Ziel des Spieles ist es, dass sich die Kinder finden, die dasselbe Lied summen.



### Kommentar:

Es sollten bekannte Weihnachtslieder gewählt werden!  
Dieses Spiel eignet sich gut zum Einteilen in Gruppen. Besteht Ihre Klasse nicht aus einer durch vier teilbaren Anzahl von Kindern, so bestimmen Sie selbst die Anzahl der Gruppen bzw. Kinder pro Gruppe.

