

English around the World! Suzi in England

von Sandra Thum-Widmer und Irina Mumenthaler
mit Illustrationen von Annukka Gruschwitz



Eine Geografie- oder eine Sachunterrichtsstunde in Englisch abhalten?

Ein Horror?


Nein, eine Chance und eine ganz neue Erfahrung für Sie und Ihre Kinder!

Mit der neuen Reihe „English around the World!“ ist der fächerübergreifende Unterricht für jede Lehrperson gut realisierbar und für Sie nicht mehr mit aufwändigem Recherchieren und mühsamem Vorbereiten verbunden. Die Kinder lernen durch ansprechende, individualisierende Materialien spielerisch englischsprachige Länder kennen.


Differenzieren und Individualisieren

Das Materialpaket beinhaltet je ein Übungsdossier für Kinder ab Klasse 3 (Level 1) und eines für Kinder ab Klasse 5 (Level 2). Der Inhalt der beiden Dossiers unterscheidet sich vor allem im Schwierigkeitsgrad.

Das Material für **Level 1** ist vom Niveau her so einfach gehalten, dass es Anfänger gut bewältigen können. Die Übungen und Arbeitsblätter sind mit dieser Kopfzeile (Suzi mit einer Glühbirne) gekennzeichnet:



Die Übungen für **Level 2** sind um einiges anspruchsvoller und mit folgender Kopfzeile (Suzi mit zwei Glühbirnen) ausgestattet:





So kann die Lehrperson flexibel auswählen, was für welchen Schüler und welche Schülerin besser geeignet ist. Individualisieren wird Ihnen mit „English around the World!“ einfach gemacht.

Das Materialpaket „English around the World! Suzi in England“ beinhaltet verschiedene Übungen, Spiele und Arbeitsblätter rund ums Thema Großbritannien, mit Schwerpunkt London.

Vorgehensweise


Wir empfehlen, mit dem Brief an Suzi zu starten. Lesen Sie den Brief Ihrer Klasse vor oder lassen Sie von den Kindern das Arbeitsblatt „A Letter to Suzi“ selbst bearbeiten. In diesem Brief sehen sich die Kinder mit neuem Wortschatz konfrontiert. Die wichtigsten Wörter sollen möglichst schnell spielerisch eingeübt werden. Deshalb empfehlen wir, mit den Wörtern zum Thema „Holiday“ so richtig in die Thematik einzusteigen. Die „Holiday Flashcards“ eignen sich für die Erarbeitung von neuem Wortschatz sehr gut, da auf den Karten Bild und Wort miteinander verknüpft werden können. Weiter gibt es einen Lerntainer „Holiday Trainer“, den die Kinder selbst basteln können. Die „Holiday Strips“ werden in diesen Lerntainer eingelegt und schon kann der neue Wortschatz gefestigt werden.



Alle weiteren Materialien sind separat und voneinander unabhängig einsetzbar zur Vertiefung und Wiederholung von bereits Gelerntem oder zur Erweiterung des Wissens rund um England.

Unter anderem lernen die Kinder in einer ersten Annäherung Großbritannien kennen, werfen einen Blick auf London und üben sich dabei auch im Lesen von Karten. Einige Londoner Sehenswürdigkeiten werden genauer betrachtet sowie der Tagesablauf von englischen Schulkindern erarbeitet.

Sie finden viele neue und spannende Ideen zum Thema England auf unserer CD „English around the World!“. Die Materialien kommen direkt aus der Unterrichtspraxis und sind mit wenig Vorbereitungsarbeit sofort einsetzbar.



Die Sammlung „Suzi in England“ besteht aus folgenden Materialien (in doppelt vorhandener, differenzierter Ausführung):

- 1) A Letter to Suzi
- 2) Holiday Flashcards*
- 3) Holiday Trainer & Strips*
- 4) This is Great Britain
- 5) Sightseeing in London
- 6) Sights in London
- 7) Coloured Sentences
- 8) A Day in London
- 9) Round and Colourful
- 10) A Wallet
- 11) In a London Café
- 12) London Map Jig-Saw
- 13) Memorizing
- 14) London Mandala
- 15) Backwards Words
- 16) A Journey through the United Kingdom
- 17) Subjects
- 18) An English Student
- 19) Timetable Logical
- 20) Lunch at School



(* Diese beiden Posten sind in nur einem Schwierigkeitsgrad vorhanden, da es sich dabei um ein Material zum Erwerb von Grundwortschatz handelt.)

Wir wünschen Ihnen viel Freude und Erfolg beim Einsatz unserer Materialien!

