



Die schönsten Bewegungsübungen für den Englischunterricht



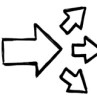


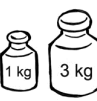


von Annette Holl

mit Illustrationen von Carla Miller

Liebe Kollegin, lieber Kollege,

mit dieser Mappe erhalten Sie konkrete Anregungen, wie Sie Ihren Unterricht bewegter gestalten und so eine wesentliche Grundlage für den Lernerfolg Ihrer Schülerinnen und Schüler schaffen. In den aktuellen Lehrplänen wird der Bewegungserziehung auch über den Sportunterricht hinaus große Bedeutung zugemessen. Der baden-württembergische Bildungsplan von 2016 beispielsweise betont, dass durch die Bewegung „kognitive Kontrollprozesse und die Selbstregulation bei Kindern“ angeregt werden. Sie können ruhiger und konzentrierter lernen. Es wird klar benannt, dass bewegtes Lernen besseres Lernen ist. Deshalb soll Bewegung Unterrichtsprinzip für alle Fächer sein.

Was bedeuten die Symbole auf den Übungskarten?

	Für dieses Fach ist die Übung geeignet.		Das lernen die Schülerinnen und Schüler.		So führen Sie die Übung alternativ durch.
	So viel Zeit sollten Sie dafür einplanen.		Dieses Material benötigen Sie.		So erhöhen Sie den Schwierigkeitsgrad.
	So setzen Sie die Übung in einem anderen Fach ein.		In dieser Sozialform findet die Übung statt.		

Impressum

Copyright © 2018 Lernbiene Verlag GmbH
1. Auflage 2018
ISBN 978-3-7468-0673-0

Die Nutzung und Verwertung der Materialien ist nur im Rahmen der vertraglich eingeräumten Rechte zulässig.

Titel: Die schönsten Bewegungsübungen für den Englischunterricht
Originaltitel: Schwungvolle Ideen für bewegtes Lernen
Inhalt: Annette Holl
Illustration: Carla Miller
Weitere: © striZh – Fotolia.com (Cover)

Verlag: Lernbiene Verlag GmbH
Zarlachstraße 4
82442 Saulgrub
Tel.: 08845-2154959
Fax: 08845-2154960
<https://www.lernbiene.de>