

Wir feiern Karneval

Närrisch ist die Welt, wenn die fünfte Jahreszeit Einzug hält. Fastnacht, Karneval oder Fasching, je nachdem, woher man stammt, nennt sich das bunte Treiben. Es ist faszinierend, bunt und farbig. Kindern macht der Karneval im Allgemeinen sehr viel Spaß, da sie sich gern verkleiden und in andere fantastische Rollen schlüpfen.

Wir haben für Sie drei fröhliche Unterrichtsideen zusammengestellt, die Sie und Ihre Klasse auf das Karnevalsfest einstimmen.

Unterrichtsidee 1 – Karnevals-Lesespaß



So geht es:

Die Kärtchen „Karnevals-Lesespaß“ werden nach dem Ausdrucken laminiert und dann ausgeschnitten. Für den Verlauf des Lesespiels müssen ein Locher und Magnete für die Wandtafel bereit gehalten werden.

Und so funktioniert das Spiel: Die Kärtchen werden so verteilt, dass jedes Kind mindestens eine erhält. Wichtig ist, dass alle Kärtchen verteilt werden, auch wenn einige Kinder dadurch zwei erhalten. Auf jedem Kärtchen steht ein Satz mit einer Handlungsanweisung. Jedes Kind liest den Text auf seiner Karte und hält die Karte danach möglichst geheim. Ein Kärtchen ist die „Startkarte“. Das Kind, das dieses Kärtchen in der Hand hat, startet den Lesespaß, indem es seine Handlungsanweisung befolgt. Einmal gestartet, ergibt sich die Reihenfolge danach von selbst, da sich ein Kärtchen immer auf das vorhergehende bezieht. So kommt jedes Kind an die Reihe bis die Endkarte das Spiel beendet. Dieses kurzweilige Spiel sorgt zwischendurch nicht nur für Bewegung und Auflockerung, sondern übt Leseverständnis und Konzentration – wer nicht bei der Sache ist, verpasst ganz schnell seinen Einsatz.

Unterrichtsidee 2 – Konfetti-Sterne basteln

So geht es:

Für diese bunte Karnevalsdekoration benötigen Sie Klebefolie (wie sie z.B. zum Einbinden von Büchern verwendet wird) und eine einfache Sternschablone. Diese fertigen Sie am besten mehrfach aus festem Karton an. Anschließend stellen die Kinder die Konfetti-Sterne mit Hilfe der Schritt-für-Schritt Anleitung selbstständig her.

Diese Sterne können nach der Fertigstellung an die Fenster gehängt werden und geben eine einfache, aber wirkungsvolle Dekoration für das Klassenzimmer ab.



Unterrichtsidee 3 – Fantasiereise

So geht es:

Für ein bisschen Ruhe in der lauten, bunten Faschingszeit sorgen Sie mit einer Fantasiereise. Dazu setzen sich die Kinder in bequemer Position hin und werden mit ruhiger Stimme durch die Fantasiereise geführt. Im Anschluss kann folgender Arbeitsauftrag angeboten werden: Jedes Kind nimmt, möglichst ohne zu reden, ein Blatt Papier und Stifte zur Hand. Je nach Altersstufe lautet die weitere Anweisung, dass jedes Kind nun „sein“ Kostüm, das es während der Fantasiereise getragen hat, auf das Blatt malt oder es beschreibt.





Karnevals-Lesespaß

Das ist die Startkarte. Gehe zur Tafel und schreibe das Wort „Karneval“ mit Kreide an die Tafel.



Jemand hat „Karneval“ an die Tafel geschrieben. Stehe auf und sage laut „Karneval“.



Jemand hat laut „Karneval“ gesagt. Bitte deine Lehrperson um einen Locher.



Jemand hat eure Lehrperson um einen Locher gebeten. Stehe auf und hole ein Blatt Papier.



Jemand hat ein Blatt Papier geholt. Nimm den Locher und stanze in jede Ecke des Papiers ein Loch.



Jemand hat in jede Ecke eines Papiers ein Loch gestanzt. Hänge das Papier mit Magneten an die Tafel unter das Wort „Karneval“.



Jemand hat ein Papier an die Wandtafel geheftet. Schreibe auf das Papier groß das Wort „Konfetti“.



Jemand hat auf ein Papier „Konfetti“ geschrieben. Stehe auf und drehe dich einmal im Kreis um die eigene Achse.




Jemand hat sich einmal im Kreis um die eigene Achse gedreht. Stelle dich auf deinen Stuhl und rufe laut: „Helau!“



Jemand hat laut „Helau!“ gerufen. Stehe auf und schreibe das Wort „Clown“ mit den Fingern in die Luft.





Karnevals-Lesespaß

Jemand hat mit den Fingern ein Wort in die Luft geschrieben. Stehe auf, gehe zu einem Klassenkameraden und grüße ihn freundlich.



Jemand hat einen Klassenkameraden freundlich begrüßt. Klatsche drei Mal mit deinen Händen.



Jemand hat drei Mal mit seinen Händen geklatscht. Forme deine Hände zu einem Lautsprecher und rufe: „Wann ist endlich Karneval?“



Jemand hat gerufen: „Wann ist endlich Karneval?“ Stehe auf und stelle pantomimisch dar, dass du mit jemandem telefonierst.



Jemand hat pantomimisch dargestellt, wie er mit jemandem telefoniert. Stehe auf und öffne ein Fenster zum Lüften.



Jemand hat ein Fenster zum Lüften geöffnet. Stelle pantomimisch dar, wie du Konfetti in eine Zuschauermenge wirfst.



Jemand hat pantomimisch dargestellt, wie er Konfetti in eine Zuschauermenge wirft. Schließe das Fenster.



Jemand hat das Fenster geschlossen. Setze dich im Schneidersitz auf deinen Tisch.




Jemand hat sich im Schneidersitz auf seinen Tisch gesetzt. Gehe einmal um diesen Tisch herum und stampe dabei kräftig mit den Füßen.



Jemand ist um einen Tisch gegangen und hat dabei kräftig mit den Füßen gestampft. Lege deinen Kopf auf beide Arme und tue so, als würdest du schlafen.





Karnevals-Lesespaß

Jemand hat seinen Kopf auf beide Arme gelegt und tut so, als würde er schlafen. Gehe zur Klassenzimmertür und öffne sie weit.



Jemand hat die Klassenzimmertüre weit geöffnet. Stehe auf und klopf mit einem Finger vier Mal gegen die Tür.



Jemand hat vier Mal an die Klassenzimmertür geklopft. Klopfe ebenfalls vier Mal mit dem Finger auf deinen Tisch.



Jemand hat vier Mal mit dem Finger auf seinen Tisch geklopft. Stehe auf und schließe die Klassenzimmertür wieder.



Jemand hat die Klassenzimmertür geschlossen. Setze dich im Schneidersitz auf den Boden.



Jemand hat sich im Schneidersitz auf den Boden gesetzt. Stehe auf und sage: „Die nächste Person malt eine Luftschlange an die Tafel.“



Jemand hat gesagt: „Die nächste Person malt eine Luftschlange an die Tafel.“ Führe diesen Arbeitsauftrag aus.



Jemand hat eine Luftschlange an die Tafel gemalt. Stehe auf und applaudiere und rufe „Bravo!“ für diese Person.




Jemand hat applaudiert und „Bravo!“ gerufen. Stimme du in den Applaus mit ein und rufe ebenfalls laut „Bravo!“.



Zwei Personen applaudieren und rufen „Bravo!“ Stehe auf und verbeuge dich vor deiner Klasse. Sage dann laut: „Dies ist das Spielende.“






Konfetti-Sterne basteln

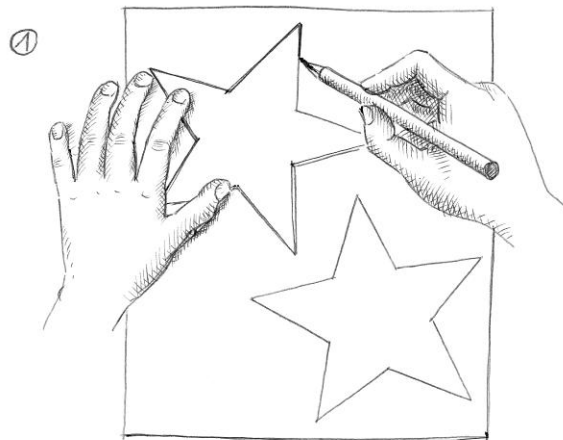
Du brauchst:

- Klebefolie
- Sternvorlagen
- Schreibzeug
- Schere
- farbige Papierreste
- Locher
- Nadel und Faden

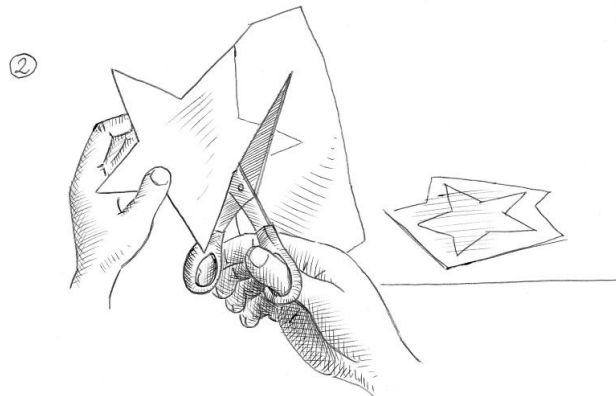



So geht es:

1. Übertrage für einen Stern eine der Vorlagen zweimal auf die Klebefolie.




2. Schneide die beiden Sterne aus.



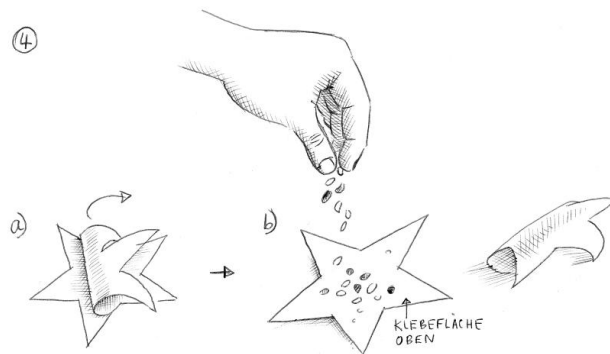


Konfetti-Sterne basteln


3. Stelle mit Hilfe des Lochers und den farbigen Papierresten ganz viele „Konfetti“ her.




4. Streue eine Handvoll Konfetti auf die Klebfläche des einen Sterns.



5. Klebe mit dem zweiten Stern den „Konfetti-Stern“ zu. Steche dann mit der Nadel ein Loch in einen Zacken, ziehe den Faden hindurch und hänge den Stern ans Fenster.





Fantasiereise

Setze dich bequem hin. Stelle deine Füße nebeneinander auf den Boden. Nichts stört dich. Es kann sein, dass deine Augen müde werden. Müde und schwer. Wenn du magst, schließe die Augen.

Ich möchte dich nun mitnehmen auf eine Reise. Wir gehen aus der Schule hinaus nach draußen. Draußen ist es kalt. Die Sonne blitzt verschmitzt hinter ein paar Schneewolken hervor. Vereinzelt fallen ganz still und leise Schneeflocken auf die Straße. Du spürst die kühle Luft auf deiner Haut. Der Wind weht so leicht, dass du ihn angenehm findest. Nun schaust du dich um und siehst in der Ferne einen Karnevalsumzug. Du hörst Musik, die dir gefällt. Du hörst frohe Stimmen, die lachen. Der Umzug ist bereits in vollem Gange. Du bewegst dich neugierig auf ihn zu. Am Straßenrand stehen gut gelaunte Menschen in Karnevalsstimmung. Auf der Straße fahren bunt geschmückte Wagen an den Menschen vorbei. Auf den Wagen stehen fröhliche Menschen in Kostümen.

Du gehst näher und stellst dich neben die Zuschauer am Straßenrand. Die Menschen auf den Wagen werfen Bonbons und andere Süßigkeiten hinunter. Du hast Glück und fängst ein Bonbon direkt auf – dein Lieblingsbonbon. Du wickelst es aus und steckst es dir in den Mund. Kannst du es schmecken? Du reckst neugierig den Kopf, um besser sehen zu können. Wagen an Wagen zieht der Karnevalsumzug an dir vorbei. Um dich herum stehen viele verkleidete Menschen. Es gibt Wikinger, Feen, Zauberer, Indianer und vieles mehr zu bestaunen.

Nach einer Weile machst du eine kleine Verschnaufpause im nahe gelegenen Park. Du setzt dich auf eine Parkbank und blinzelst in die Sonne. Von weit her hörst du leise das Wummern der Musik, die Menschenstimmen und dann spürst du nur noch die Wärme der Sonnenstrahlen. Die Schneewolken sind vorbei gezogen. Ein leichtes Lüftchen weht. Die Ruhe im Park macht dich schläfrig und du gähnst. Die Wärme der Sonne strömt durch deinen ganzen Körper. Die Wärme ist so, wie du sie angenehm findest.



Du spürst, wie dein Körper langsam schwer wird. Du bist ruhig und entspannt. Du fühlst dich rundum wohl. Deine Gedanken führen dich zurück zum Karneval. Du hörst die Musik. Du trägst ein schönes Kostüm. Dein Gesicht ist passend zu deiner Verkleidung geschminkt. Jeder Farbtupfer in deinem Gesicht sitzt an der richtigen Stelle. Du hast an alle Kleinigkeiten gedacht – deine Verkleidung ist dir gut gelungen.

Langsam, ganz langsam, wachst du wieder auf. Du merkst, dass du dich im Klassenzimmer befindest und all deine Klassenkameraden um dich herum versammelt sind. Recke und strecke dich. Atme tief durch und öffne deine Augen. Du fühlst dich wohl.