




Wir basteln eine Lutherrose (1)

Als Siegel für seine Briefe verwendete Martin Luther ein Zeichen, die sogenannte *Lutherrose*.


So sieht sie aus: Der große Kreis ist golden. Er legt sich wie ein Ring um das ganze Zeichen und sollte zeigen, dass Gottes Liebe keinen Anfang und kein Ende hat. Der kleinere Kreis ist blau wie der Himmel. Im blauen Kreis befindet sich eine weiße Rose. Weiß ist die Farbe der Engel. In der Mitte der Rose ist ein rotes Herz. Es sollte dafür stehen, dass man von ganzem Herzen an Gott glauben sollte. Ganz in der Mitte ist schließlich ein schwarzes Kreuz, das an Jesus erinnern sollte.

Malt die Teile mit den im Text beschriebenen Farben an.

Schneidet die Teile aus und klebt sie zusammen.




großer Kreis



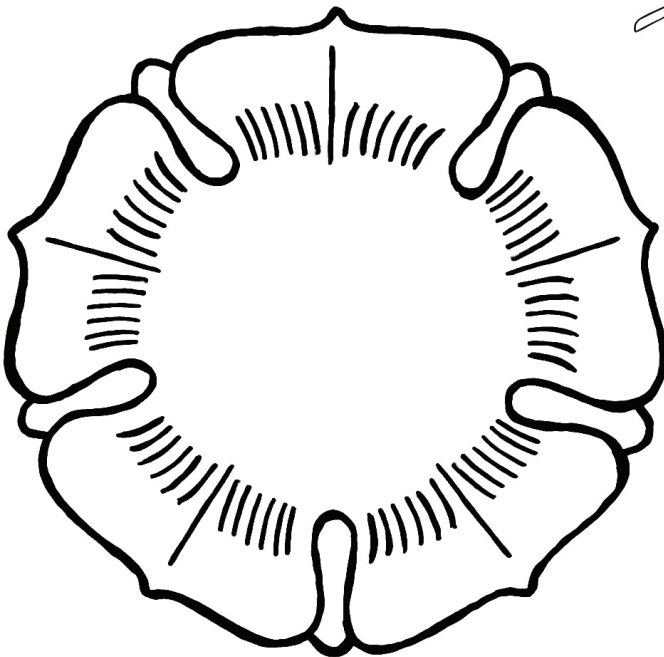
Kreuz




Wir basteln eine Lutherrose (2)



kleiner Kreis



Rose



Herz